
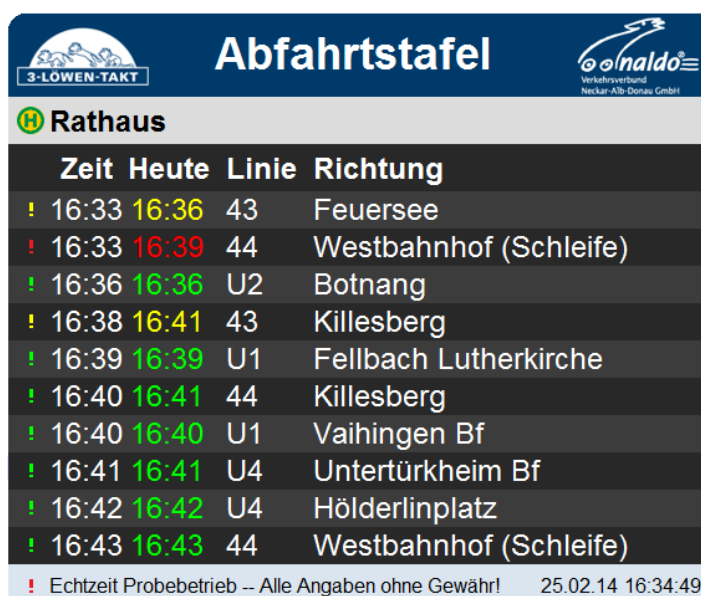


Mit unserem Abfahrtstafel-Widget haben Sie die nächsten Abfahrten an Ihrer Haltestelle immer im Blick!

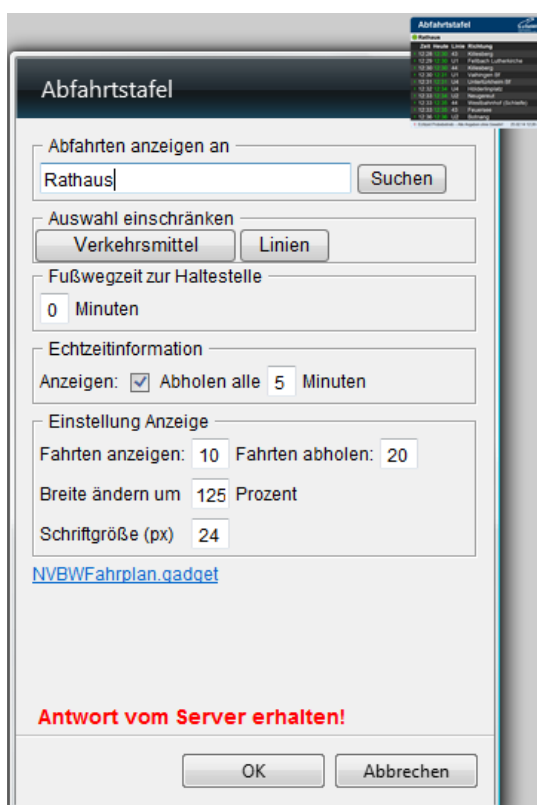
Mit dem Abfahrtstafel-Widget des 3-Löwen-Taktes können Sie sich die nächsten Abfahrten an Ihrer Haltestelle anzeigen lassen. Wählen Sie den Fußweg zur Haltestelle sowie Verkehrsmittel und Linien nach Ihren Bedürfnissen. Größe, Aussehen und die Häufigkeit des Internetzugriffs lassen sich ebenfalls anpassen.

Wählen Sie dabei über „Optionen“  Ihren Start- und Zielbahnhof und speichern diese über den „Übernehmen“-Button.



Zeit Heute	Linie	Richtung
! 16:33 16:36	43	Feuersee
! 16:33 16:39	44	Westbahnhof (Schleife)
! 16:36 16:36	U2	Botnang
! 16:38 16:41	43	Killesberg
! 16:39 16:39	U1	Fellbach Lutherkirche
! 16:40 16:41	44	Killesberg
! 16:40 16:40	U1	Vaihingen Bf
! 16:41 16:41	U4	Untertürkheim Bf
! 16:42 16:42	U4	Hölderlinplatz
! 16:43 16:43	44	Westbahnhof (Schleife)

! Echtzeit Probetrieb -- Alle Angaben ohne Gewähr! 25.02.14 16:34:49



Abfahrtstafel

Abfahrten anzeigen an:

Auswahl einschränken:

Fußwegzeit zur Haltestelle: Minuten

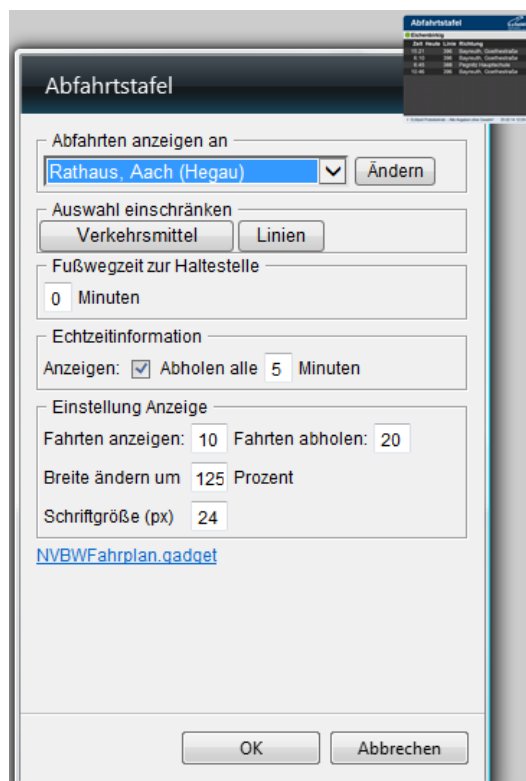
Echtzeitinformation: Anzeigen: Abholen alle Minuten

Einstellung Anzeige: Fahrten anzeigen: Fahrten abholen:
 Breite ändern um Prozent
 Schriftgröße (px)

[NVBWFahrplan.gadget](#)

Antwort vom Server erhalten!

Findet das System mehrere Haltestellen zu Ihren Angaben, erhalten Sie beim Klick auf das Auswahlsymbol eine Liste mit Auswahlmöglichkeiten. Der "Suchen" Button wird dabei zum "Ändern" Button und ermöglicht eine erneute Suche mit geänderten Angaben.



Die Datei „NaldoAbfahrtstafel.gadget“ lässt sich nach dem Download auf Windows 7 und Windows Vista installieren und ist über das Menü „Minianwendungen“ bzw. „Windows-Sidebar“ erreichbar.

