










Der naldo-Tarif

Alle Preise in Euro. Gültig ab 01.01.2026

Verkehrsverbund **naldo**

	Einzelfahrschein		Tagesticket			Schüler- monatskarte	Monatskarte	9-Uhr- Monatskarte	Jahres-Abo		9-Uhr-Jahres-Abo		
PREISSTUFE	Erwachsener	Kind	Erwachsener	Kind	Gruppe Mitnahmeregelung	Persönlich Freizeitregelung alternativ:  D-TICKET	Übertragbar Mitnahmeregelung alternativ:  D-TICKET	Übertragbar Mitnahmeregelung alternativ:  D-TICKET	Persönlich monatliche Zahlweise	Übertragbar Mitnahmeregelung monatliche Zahlweise	Persönlich monatliche Zahlweise	Übertragbar Mitnahmeregelung monatliche Zahlweise	
WABEN	1 ³⁾	3,70	2,40	6,30	4,70	17,40	64,60	86,20	66,80	 D-TICKET persönlich: naldo-Deutschlandticket 63,00 monatl. Zahlweise übertragbar: naldo-Deutschlandticket und naldo-Plus 75,50 monatl. Zahlweise			
	2	5,00	3,50	8,60	6,70	21,40	88,40	117,90	91,40				
	3	7,60	5,30	13,00	10,00	25,40	130,30	173,80	134,70				
	4	10,00	6,90	17,00	13,20	27,80	172,40	229,90	178,20				
	5 und mehr (Netz)	12,40	8,60	20,90	16,30	30,20	210,80	281,10	217,90				
STADT	Tarif I ¹⁾	2,70	1,90	4,60	3,50	13,00	49,00	65,40	50,70	51,30	57,00	39,80	44,20
	Tarif II ²⁾	1,90	1,40	3,20	2,50	8,80	33,10	44,20	34,30	34,70	38,50	26,90	29,80
	Tübingen mit allen Stadtteilen	3,60	1,90	6,20	3,30	15,00	43,40	76,10	58,80	 54,00 naldo-Deutschlandticket (Wohnsitz Tübingen)	65,00	46,60	51,40
	Sigmaringen mit Laiz	2,40	1,70	4,00	3,10	11,00	42,40	56,60	43,90	40,20	44,50	31,20	34,50
Jugend		 naldo-Deutschlandticket JugendBW					 naldo-Deutschlandticket JugendBW Schüler/Azubis Wohnsitz Tübingen			In der Stadt Tübingen sowie in der Wabe Reutlingen gibt es zudem „ ticketfreie Samstage “ (siehe www.naldo.de).			
		 45,00 monatl. Zahlweise					 36,00 monatl. Zahlweise						

1) Stadttarif I: Albstadt-Ebingen; Albstadt-Onstmettingen; Albstadt-Tailfingen & Albstadt-Truchelfingen und Direktverbindungen zwischen diesen Stadtteilen; Balingen mit allen Stadtteilen; Bodelshausen; Dettingen an der Erms mit Buchhalde und Gsaldt; Gomaringen und Stockach, ohne Unipr und Höhnisch; Hechingen mit Boll und Stetten; Lichtenstein-Unterhausen ohne Honau, Holzelfingen und Traifelberg; Münsingen inkl. Krankenhaus und Auingen.

2) Stadttarif II: Bad Saulgau ohne Stadtteile; Bad Urach* inkl. Bleiche und Georgiisiedlung; Bisingen mit Steinhofen; Burladingen ohne Stadtteile; Gammertingen ohne Stadtteile; Mengen ohne Stadtteile; Meßstetten mit Bueloch; Metzingen mit allen Stadtteilen; Mössingen mit allen Stadtteilen; Ostrach ohne Ortsteile; Pfullendorf ohne Stadtteile; Rottenburg am Neckar* inkl. Freibad und Schadenweiler Hof ohne Stadtteile; Rottenburg-Ergenzingen inkl. Liebfrauenhöhe; Starzach inkl. Bahnhof Eyach.

3) Die Preisstufe 20 (Wabe Reutlingen (220)) entspricht der Preisstufe 1. Die Preisstufe19 (Stadttarif Kirchentellinsfurt/Wannweil) entspricht der Preisstufe 1.

*In den Stadttarifen Bad Urach, Rottenburg, Sigmaringen und Tübingen werden weitere Fahrscheingattungen angeboten.

Als **Print@Home-Ticket online** unter tagestickets.naldo.de zu kaufen: Tagestickets

Als **Handyticket oder Chipkarte** über die **Kundenportale** abos.naldo.de und studis.naldo.de **bestellbar**: Deutschlandtickets, Deutschlandtickets JugendBW und naldo-Abos

naldo-Deutschlandticket



D-TICKET

Persönliches Abo, das monatlich kündbar ist und im Nahverkehr (2. Klasse) in ganz Deutschland gilt. Bestellung über das naldo-Abocenter unter www.abos.naldo.de. Das ermäßigte Deutschlandticket Tübingen erhalten alle mit Wohnsitz in Tübingen. Folgende Optionen sind dazu buchbar:

naldo-Plus

Für zusätzlich 12,50 Euro monatlich wird das Deutschlandticket im naldo-Netz übertragbar und es gilt eine Mitnahmeregelung (Details www.naldo.de). Nicht für das Deutschlandticket Tübingen buchbar.

Erste Klasse BW

Für zusätzlich 63 Euro monatlich ist das Deutschlandticket in der 1. Klasse im Nahverkehr in Baden-Württemberg gültig.

Deutschlandticket als Job-Ticket

Beschäftigte können das Deutschlandticket als rabattiertes Job-Ticket beziehen, wenn der Arbeitgeber mit naldo eine Vereinbarung abgeschlossen hat. Der Ticketpreis wird dann um 5 % rabattiert. Voraussetzung ist ein Arbeitgeberzuschuss in Höhe von mindestens 25 % auf den regulären Ticketpreis.

Das Deutschlandticket ist wahlweise als Handyticket oder als Chipkarte erhältlich.

Sie möchten eine Schülermonatskarte, eine Monatskarte oder eine 9-Uhr-Monatskarte der Preisstufen 1 bis 5 erwerben? Bitte überlegen Sie, ob nicht das Deutschlandticket eine Alternative für Sie darstellt, da es nur 63 Euro im Monat kostet und monatlich kündbar ist.

www.naldo.de/deutschlandticket

naldo-Deutschlandticket JugendBW



D-TICKET

JUGENDBW

Persönliches Abo für alle Schülerinnen und Schüler sowie Auszubildende, Freiwilligendienstleistende und Studierende unter 27. Von 21 bis 26 Jahren nur gegen Vorlage eines Ausbildungsnachweises. Gilt im Nahverkehr (2. Klasse) in ganz Deutschland. Bestellung über die Schule oder über das naldo-Abocenter. Das Deutschlandticket JugendBW ist wahlweise als Handyticket oder als Chipkarte erhältlich.

Liegt der Wohnort im Stadtgebiet Tübingen können Schüler, Auszubildende und Freiwilligendienstleistende das naldo-Deutschlandticket JugendBW für 36 Euro pro Monat beziehen.

www.abos.naldo.de

Die Tickets für Ab-und-zu-Fahrende

Einzelfahrschein Erwachsener & Kind

Berechtigt zu einer einfachen Fahrt in eine Richtung. Umstiege und Fahrtunterbrechungen sind erlaubt, jedoch keine Rückfahrten. Der Fahrschein ist ab Kauf entwertet. Gültigkeitsdauer: Preisstufe 1 & Stadttarife: 2 Stunden, Preisstufe 2: 3 Stunden usw. Zusätzlich gibt es einen Einzelfahrschein Kurzstrecke (3,10 Euro), damit fährt man bei kurzen, wabenüberschreitenden Fahrten besonders günstig. Im Stadttarif Tübingen gibt es ebenfalls einen Fahrschein Kurzstrecke (2,70 Euro). Kurzstrecken sind unter www.naldo.de und www.swtue.de einsehbar. Bis zu vier Kinder unter sechs Jahren fahren in Begleitung einer Aufsichtsperson mit gültigem Fahrausweis kostenlos. Ab sechs Jahren gilt der Kindertarif, ab 15 Jahren gilt der Erwachsenentarif.

Tagesticket Erwachsener & Kind

Gilt ab Kauf bis 5 Uhr des Folgetages. Kinderregelung siehe Einzelfahrschein.

Tagesticket Gruppe

Gilt montags bis freitags ab 8.30 Uhr, samstags, sonn- und feiertags ganztägig, jeweils bis 5 Uhr des Folgetages. Es gilt die **Mitnahmeregelung**.

Die Tickets für Berufstätige und Stammkunden

Monatskarte/9-Uhr-Monatskarte

Monatskarte und 9-Uhr-Monatskarte gelten jeweils im Kalendermonat und bis 12 Uhr des ersten Werktages im Folgemonat. Es gilt die **Mitnahmeregelung**. Die 9-Uhr-Monatskarte gilt montags bis freitags ab 9 Uhr, samstags, sonn- und feiertags ganztägig, jeweils bis 5 Uhr des Folgetages.

Jahres-Abos/9-Uhr-Jahres-Abos

Jahres-Abos und 9-Uhr-Jahres-Abos gibt es persönlich oder übertragbar. Bei den übertragbaren Abos gilt die **Mitnahmeregelung**. Die Mindestbezugsdauer beträgt ein Jahr, die Bestellung erfolgt über das naldo-Abocenter unter www.abos.naldo.de. Eltern, deren Kinder in Schule oder Ausbildung sind, bekommen mit der Eltern-Spar-Karte bis zu 67 % Rabatt auf das Jahres-Abo und können die Freizeitregelung nutzen. Firmen können ab zehn Jahres-Abos pro Jahr rabattierte Job-Tickets erhalten. Die naldo-Abos sind wahlweise als Handyticket oder als Chipkarte erhältlich.

www.naldo.de, **naldo-Hotline:**

0 74 71/93 01 96 96

Landesweite Fahrplanauskunft:
0800/2982743

Telefonische Fahrplanauskünfte für ganz Baden-Württemberg erteilt der **bwtarif**-Kundenservice kostenlos rund um die Uhr.



Die Tickets für Schüler, Azubis und Studierende

Schülermonatskarte

Persönliche Fahrkarte für Schüler, Auszubildende, Studierende, Freiwilligendienstleistende für die Fahrt zwischen Wohnort und (Hoch-)Schule/Ausbildungsstätte. Sie gilt im Kalendermonat und bis 12 Uhr des ersten Werktages im Folgemonat. Es gilt die **Freizeitregelung**: An Schultagen und beweglichen Ferientagen ab 13.15 Uhr, an Wochenenden, gesetzlichen Ferien- und Feiertagen ganztägig, jeweils bis 5 Uhr des Folgetages, darf mit ihr verbundweit gefahren werden.

Tricky Ticket

Persönliche Monatskarte (32,20 Euro) für alle unter 21 Jahren. Sie berechtigt zur verbundweiten Fahrt ab 14 Uhr, an gesetzlichen Ferientagen ab 8.30 Uhr sowie samstags, sonn- und feiertags ganztägig, jeweils bis 5 Uhr des Folgetages. Sie gilt im Kalendermonat und bis 12 Uhr des ersten Werktages im Folgemonat.

Semesterticket

Verbundweit gültige, persönliche Fahrkarte für ein Semester (153,10 Euro Wintersemester 2025/2026; 161,10 Euro ab Sommersemester 2026) für alle Studierenden der Hochschulen in Tübingen, Reutlingen, Rottenburg, Albstadt-Sigmaringen.

Schwerbehinderte

Schwerbehinderte fahren mit dem entsprechenden Ausweis mit Beiblatt und gültiger Wertmarke verbundweit kostenlos. Ebenso eine im Ausweis eingetragene Begleitperson. Weitere Informationen erteilen die Landratsämter.

Mitnahmeregelung

- Bei Monatskarte, 9-Uhr-Monatskarte, Jahres-Abo übertragbar und 9-Uhr-Jahres-Abo übertragbar dürfen montags bis freitags ab 19 Uhr, samstags, sonn- und feiertags ganztägig, jeweils bis 5 Uhr des Folgetages, bis zu vier Personen mitgenommen werden.

- Mit dem Tagesticket Gruppe können montags bis freitags ab 8.30 Uhr, samstags, sonn- und feiertags ganztägig, jeweils bis 5 Uhr des Folgetages, bis zu fünf Personen gemeinsam fahren.

- Es kann jeweils eine Person durch ein Fahrrad ersetzt werden.

- Alternativ dazu können alle in einem Landesfamilienpass eingetragenen Personen zu den genannten Zeiten mit diesen Fahrkarten unterwegs sein.

- Ausgenommen sind persönliche Zeitkarten, Tagesticket Erwachsener und Tagesticket Kind.

Hunde dürfen kostenlos mitgenommen werden.

Anschlussfahrscheine

Wer mit einer Zeitkarte seine „Stammwabe(n)“ verlassen möchte, kauft einen Anschlussfahrschein für die zusätzlichen Waben. Der Preis entspricht dem Einzelfahrschein Kind der entsprechenden Preisstufe und gilt immer für eine einfache Fahrt. Zusammen mit der Anzahl der Waben der Zeitkarte hat man ab fünf Waben eine Netzkarte. Bei Stadttarif-Zeitkarten muss stets die Wabe, in der der Stadttarif liegt, dazu gekauft werden. Wenn die Mitnahmeregelung einer Zeitkarte genutzt wird, muss jede Person vor Fahrtantritt einen Anschlussfahrschein erwerben.

Fahrräder

Auf allen Schienenstrecken im naldo können montags bis freitags vor 6 Uhr und nach 9 Uhr sowie samstags, sonn- und feiertags ganztägig Fahrräder kostenlos mitgenommen werden. Auf der Ammertalbahn (RB63, Herrenberg - Tübingen) ist montags bis freitags der Zug um 06.49 Uhr ab Herrenberg in Fahrtrichtung Tübingen generell für die Radmitnahme gesperrt.

In den Bussen ist eine Radmitnahme nur möglich, wenn es im Fahrplan durch das Fahrradsymbol vermerkt ist. Hierbei ist die Radmitnahme von 20 Uhr bis 5 Uhr des Folgetages kostenlos.

In den RegioBussen X3, X7 und X340 können generell Fahrräder mitgenommen werden, genauso wie in den Regiobussen DonauBodensee (500) und X2, wo es einige wenige Ausnahmen gibt, dies ist im Fahrplan vermerkt. Speziell im RegioBus DonauBodensee ist keine Mitnahme von E-Bikes & Pedelegs möglich. Im RegioBus X82 ist die Radmitnahme montags bis freitags ab 18.30 Uhr möglich, samstags, sonn- und feiertags rund um die Uhr. In allen RegioBussen ist montags bis freitags vor 6 Uhr und nach 9 Uhr sowie samstags, sonn- und feiertags ganztägig die Radmitnahme kostenlos. In den RegioBussen 600 und 800 ist keine Radmitnahme möglich. In den speziellen Freizeitbussen, die in der Sommersaison im naldo verkehren, ist die Radmitnahme ebenfalls kostenlos.

Sofern die Radmitnahme nicht kostenlos ist, ist für jedes Fahrrad ein Fahrradfahrschein (Preis: Einzelfahrschein Kind oder Tagesticket Kind) zu lösen. Alternativ kann (montags bis freitags ab 8.30 Uhr) für bis zu fünf Fahrräder auch ein Tagesticket Gruppe gelöst werden. Wenn möglich, kann auch die Mitnahmeregelung genutzt werden. Es besteht kein Anspruch auf die Beförderung von Fahrrädern. Die Beförderung von Rollstühlen und Kinderwagen hat Vorrang. Pro Person darf nur ein Fahrrad mitgenommen werden. Gruppen mit sechs oder mehr Fahrrädern müssen sich beim Verkehrsunternehmen anmelden.

Die RSV-Wiedereinstiegsregelung in Wabe 220

Auf allen Linien des Reutlinger Stadtverkehrs (RSV) in der Wabe Reutlingen berechtigen spezielle Einzelfahr- und Spar-Scheine zum Wiedereinstieg innerhalb von 2 Stunden ab Fahrscheinkauf. An Sonn- und Feiertagen ganztägig gilt der Wiedereinstieg für einen Zeitraum von 4 Stunden (Samstage sind ticketfrei). Einzelfahr- und Spar-Scheine, die an Wochentagen nach 19 Uhr gelöst werden, sind bis 5 Uhr des Folgetages gültig. Bis zum Ablauf der Wiedereinstiegsdauer kann man beliebig oft und auf alle Buslinien der RSV umsteigen. Umweg-, Rund- und Rückfahrten sowie Fahrten in Gegenrichtung sind gestattet. Es gibt einen speziellen Einzel-Spar-Schein für 3,20 Euro bei bargeldloser Zahlweise mit der **RSV+k@rte**.