











	Einzelfahrschein		Tagesticket			Schülermonatskarte	Monatskarte	9-Uhr-Monatskarte	Abo 25	Jahres-Abo				9-Uhr-Jahres-Abo		
	Erwachsener	Kind	Erwachsener	Kind	Gruppe Mitnahmeregelung	persönlich Freizeitregelung	übertragbar Mitnahmeregelung	übertragbar Mitnahmeregelung	persönlich netzweit gültig	persönlich		übertragbar Mitnahmeregelung		persönlich	übertragbar Mitnahmeregelung	
			 	 	 					monatl. Zahlweise	jährl. Zahlweise	monatl. Zahlweise	jährl. Zahlweise	monatl. Zahlweise	monatl. Zahlweise	
Preisstufe	1 ⁵⁾	2,80	1,90	4,70	3,60	13,00	47,70	63,70	49,40	43,80	50,50	585,60	55,70	649,20	39,10	43,20
	2	3,80	2,60	6,40	5,00	16,50	65,40	87,20	67,60	60,00	69,10	802,80	76,30	889,20	53,60	59,10
	3	5,60	3,90	9,50	7,40	18,80	96,40	128,60	99,70	60,00	101,90	1.183,20	112,50	1.311,60	79,00	87,20
	4	7,50	5,20	12,70	9,80	20,80	127,60	170,20	131,90	60,00	134,80	1.566,00	148,90	1.736,40	104,50	115,40
	5 und mehr (Netz)	9,40	6,50	15,90	12,40	22,70	156,30	208,40	161,50	60,00	165,10	1.917,60	182,40	2.125,20	128,00	141,40
STADT	Tarif I ¹⁾	2,10	1,50	3,50	2,80	10,00	36,70	49,00	38,00	33,70	38,80	451,20	42,90	500,40	30,10	33,20
	Tarif II ²⁾	1,50	1,10	2,50	2,00	7,00	24,50	32,70	25,30	22,50	25,90	301,20	28,60	333,60	20,10	22,20
	Tübingen ³⁾	2,60	1,40	4,60	2,50	11,00	29,00	55,00	42,60	22,00	43,60	495,20	48,20	550,60	33,80	37,10
	Sigmaringen ⁴⁾	1,80	1,20	3,20	2,20	8,50	31,10	43,60	33,80	28,60	29,50	343,20	32,60	380,40	22,90	25,30
NETZ	persönliche Tickets	Tricky Ticket		Senioren-Abo			Senioren-Abo Partnerkarte		Semesterticket		MetropolTagesTicket/Baden-Württemberg-Ticket					
		23,80		53,10 monatl. Zahlweise			37,10 monatl. Zahlweise		 114,10		 21,00/24,00 (+ je 7,00 Euro für 2.-5. Person) Gültig ab 12.12.2021					

1) Stadttarif I: Albstadt-Ebingen; Albstadt-Onstmettingen; Albstadt-Tailfingen & Albstadt-Truchtelingen und Direktverbindungen zwischen diesen Stadtteilen; Balingen mit allen Stadtteilen; Bodelshausen; Dettingen an der Erms mit Buchhalde und Gscheid; Gomaringen und Stockach, ohne Unipro und Höhnisch; Hechingen mit Boll und Stetten; Lichtenstein-Unterhausen ohne Honau, Holzelfingen und Traifelberg; Metzingen mit Neugreuth; Mössingen inkl. aller Stadtteile; Münsingen inkl. Krankenhaus und Auingen


2) Stadttarif II: Bad Saulgau ohne Stadtteile; Bad Urach* inkl. Bleiche und Georgisiedlung; Bisingen mit Steinhofen; Burladingen ohne Stadtteile; Gammertingen ohne Stadtteile; Mengen ohne Stadtteile; Meßstetten mit Bueloch; Ostrach ohne Ortsteile; Pfullendorf ohne Stadtteile; Rottenburg am Neckar* inkl. Freibad und Schadenweiler Hof ohne Stadtteile; Rottenburg-Ergenzingen inkl. Liebfrauenhöhe; Starzach inkl. Bahnhof Eyach

4) Sigmaringen* mit Laiz

5) Die Preisstufe 20 (Wabe Reutlingen (220)) entspricht der Preisstufe 1.

3) Tübingen* mit allen Stadtteilen

* In den Stadttarifen Bad Urach, Rottenburg, Sigmaringen und Tübingen werden weitere Fahrscingattungen angeboten.

 Mit naldo-App kaufbar

 Im Online-Ticket-Shop auf www.naldo.de kaufbar

Die Tickets für Ab-und-zu-Fahrende

Einzelfahrschein Erwachsener & Kind

Berechtigt zu einer einfachen Fahrt in eine Richtung. Umstiege und Fahrtunterbrechungen sind erlaubt, jedoch keine Rückfahrten. Der Fahrschein ist ab Kauf entwertet. Gültigkeitsdauer: Preisstufe 1 & Stadttarife: 2 Stunden, Preisstufe 2: 3 Stunden usw. Zusätzlich gibt es einen Einzelfahrschein Kurzstrecke (2,30 Euro), damit fährt man bei kurzen, wabenüberschreitenden Fahrten besonders günstig. Im Stadttarif Tübingen gibt es ebenfalls einen Fahrschein Kurzstrecke (2,00 Euro). Kurzstrecken sind unter www.naldo.de und www.swtue.de einsehbar. Kurzstrecken können nicht als naldo-Handyticket gekauft werden. Bis zu vier Kinder unter sechs Jahren fahren in Begleitung einer Aufsichtsperson mit gültigem Fahrschein kostenlos. Ab sechs Jahren gibt es den Kinder-tarif, ab 15 Jahren gilt der Erwachsenen-tarif.

Tagesticket Erwachsener & Kind

Gilt ab Kauf bis 5 Uhr des Folgetages. Kinderregelung siehe Einzelfahrschein.

Tagesticket Gruppe

Gilt montags bis freitags ab 8.30 Uhr, samstags, sonn- und feiertags ganztägig, jeweils bis 5 Uhr des Folgetages. Es gilt die **Mitnahmeregelung**.

Die Tickets für Berufstätige und Stammkunden

Monatskarte/9-Uhr-Monatskarte

Monatskarte und 9-Uhr-Monatskarte gelten jeweils im Kalendermonat und bis 12 Uhr des ersten Werktages im Folgemonat. Es gilt die **Mitnahmeregelung**. Die 9-Uhr-Monatskarte gilt montags bis freitags ab 9 Uhr, samstags, sonn- und feiertags ganztägig, jeweils bis 5 Uhr des Folgetages.

Jahres-Abos/9-Uhr-Jahres-Abos

Jahres-Abos und 9-Uhr-Jahres-Abos gibt es persönlich oder übertragbar. Bei den übertragbaren Abos gilt die **Mitnahmeregelung**. Die Mindestbezugsdauer beträgt ein Jahr, die Bestellung erfolgt über die naldo-Abocenter. Eltern, deren Kinder in Schule oder Ausbildung sind, bekommen mit der Eltern-Spar-Karte bis zu 67,25 % Rabatt auf das Jahres-Abo und können die Freizeitregelung nutzen. Firmen können ab zehn Jahres-Abos pro Jahr rabattierte Job-Tickets erhalten.

Abo 25

Persönliches Abo für junge Berufstätige bis einschließlich 25 Jahre. Es berechtigt zur verbundweiten Fahrt rund um die Uhr. Ausnahme: Buslinien 826/828 ab/bis Dettenhausen. Bestellung über das Abocenter 25.

Die Tickets für Schüler, Azubis und Studierende

Abo 25

Persönliches Abo für junge Menschen bis einschließlich 25 Jahre. Es berechtigt zur verbundweiten Fahrt rund um die Uhr. Ausnahme: Buslinien 826/828 ab/bis Dettenhausen. Bestellung über die Schule oder über das Abocenter 25.

Schülermonatskarte

Persönliche Fahrkarte für Schüler, Auszubildende, Studierende, FSJler und Bufdis für die Fahrt zwischen Wohnort und (Hoch-)Schule/Ausbildungsstätte. Sie gilt im Kalendermonat und bis 12 Uhr des ersten Werktages im Folgemonat. Es gilt die **Freizeitregelung**: an Schultagen und beweglichen Ferientagen ab 13.15 Uhr, an Wochenenden, gesetzlichen Ferien- und Feiertagen ganztägig, jeweils bis 5 Uhr des Folgetages, darf mit ihr verbundweit gefahren werden. Ausnahme: Buslinien 826/828 ab/bis Dettenhausen.

Tricky Ticket

Persönliche Freizeit-Monatskarte für alle unter 21 Jahren. Sie berechtigt zur verbundweiten Fahrt ab 14 Uhr, an gesetzlichen Ferientagen ab 8.30 Uhr sowie samstags, sonn- und feiertags ganztägig, jeweils bis 5 Uhr des Folgetages. Sie gilt im Kalendermonat und bis 12 Uhr des ersten Werktages im Folgemonat. Ausnahme: Buslinien 826/828 ab/bis Dettenhausen.

Semesterticket

Verbundweit gültige, persönliche Fahrkarte für ein Semester für alle Studierenden der Hochschulen in Tübingen, Reutlingen, Rottenburg, Albstadt und Sigmaringen. Ausnahme: Buslinien 826/828 ab/bis Dettenhausen. Zudem bieten naldo, VVS, DING, bodo und vg Anschluss-Semestertickets an.

Das Ticket für Senioren

Senioren-Abo

Verbundweit gültiges, persönliches Jahres-Abo für Senioren ab 65 Jahre, bzw. ab 60 Jahre für Rentner/Pensionäre. Ausnahme: Buslinien 826/828 ab/bis Dettenhausen. Bis zu drei Kinder unter 15 Jahren dürfen mitgenommen werden, an Schultagen und beweglichen Ferientagen jedoch erst ab 14 Uhr.

Schwerbehinderte

Schwerbehinderte fahren mit dem entsprechenden Ausweis mit Beiblatt und gültiger Wertmarke verbundweit kostenlos. Ebenso eine im Ausweis eingetragene Begleitperson. Weitere Informationen erteilen die Landratsämter.

Mitnahmeregelung

- Bei Monatskarte, 9-Uhr-Monatskarte, Jahres-Abo übertragbar und 9-Uhr-Jahres-Abo übertragbar dürfen montags bis freitags ab 19 Uhr, samstags, sonn- und feiertags ganztägig, jeweils bis 5 Uhr des Folgetages, bis zu vier Personen mitgenommen werden.
- Mit dem Tagesticket Gruppe können montags bis freitags ab 8.30 Uhr, samstags, sonn- und feiertags ganztägig, jeweils bis 5 Uhr des Folgetages, bis zu fünf Personen gemeinsam fahren.
- Es kann jeweils eine Person durch ein Fahrrad ersetzt werden.
- Alternativ dazu können alle in einem Landesfamilienpass eingetragenen Personen zu den genannten Zeiten mit diesen Fahrkarten unterwegs sein.
- Ausgenommen sind persönliche Zeitkarten, Tagesticket Erwachsener und Tagesticket Kind.

Anschlussfahrtscheine

Wer mit einer Zeitkarte seine „Stammwabe(n)“ verlassen möchte, kauft einen Anschlussfahrtschein für die zusätzlichen Waben. Der Preis entspricht dem Einzelfahrschein Kind der entsprechenden Preisstufe und gilt immer für eine einfache Fahrt. Zusammen mit der Anzahl der Waben der Zeitkarte hat man ab fünf Waben eine Netzkarte. Bei Stadttarif-Zeitkarten muss stets die Wabe, in der der Stadttarif liegt, dazu gekauft werden. Wenn die Mitnahmeregelung einer Zeitkarte genutzt wird, muss jede Person vor Fahrtantritt einen Anschlussfahrtschein erwerben.

Fahrräder

Auf allen Schienenstrecken im naldo können montags bis freitags vor 6 Uhr und nach 9 Uhr sowie samstags, sonn- und feiertags ganztägig Fahrräder kostenlos mitgenommen werden. Auf der Ammertalbahn gibt es in Fahrtrichtung Tübingen von montags bis freitags von 6 Uhr bis 9 Uhr eine Sperrzeit für die Mitnahme von Fahrrädern.

In den Bussen ist eine Radmitnahme nur möglich, wenn es im Fahrplan durch das Fahrradsymbol vermerkt ist. Hierbei ist die Radmitnahme von 20 Uhr bis 5 Uhr des Folgetages kostenlos.

In den RegioBussen X2, X3, X7 und 500 können Fahrräder mitgenommen werden. Hierbei ist die Radmitnahme montags bis freitags vor 6 Uhr und nach 9 Uhr sowie samstags, sonn- und feiertags ganztägig kostenlos. Im RegioBus 600 ist keine Radmitnahme möglich. In den speziellen Freizeitbussen, die in der Sommersaison im naldo verkehren, ist die Radmitnahme ebenfalls kostenlos.

Sofern die Radmitnahme nicht kostenlos ist, ist für jedes Fahrrad ein Fahrradfahrtschein (Preis: Einzelfahrschein Kind oder Tagesticket Kind) zu lösen. Alternativ kann (montags bis freitags ab 8.30 Uhr) für bis zu fünf Fahrräder auch ein Tagesticket Gruppe gelöst werden. Wenn möglich, kann auch die Mitnahmeregelung genutzt werden. Es besteht kein Anspruch auf die Beförderung von Fahrrädern. Die Beförderung von Kinderwagen und Rollstuhl hat Vorrang. Pro Person darf nur ein Fahrrad mitgenommen werden. Gruppen mit sechs oder mehr Fahrrädern müssen sich beim Verkehrsunternehmen anmelden.

Die RSV-Wiedereinstiegsregelung in der Wabe 220

Auf allen Linien des Reutlinger Stadtverkehrs (RSV) in der Wabe Reutlingen berechnen spezielle Einzelfahr- und Spar-Scheine zum Wiedereinstieg innerhalb von 2 Stunden ab Fahrscheinkauf. An Samstagen ab 14 Uhr sowie an Sonn- und Feiertagen ganztägig gilt der Wiedereinstieg für einen Zeitraum von 4 Stunden. Einzelfahr- und Spar-Scheine, die an Wochentagen nach 19 Uhr gelöst werden, sind bis 5 Uhr des Folgetages gültig. Bis zum Ablauf der Wiedereinstiegsdauer kann man beliebig oft und auf alle Buslinien der RSV umsteigen. Umweg-, Rund- und Rückfahrten sowie Fahrten in Gegenrichtung sind gestattet. Es gibt einen speziellen Einzel-Spar-Schein für 2,50 Euro bei bargeldloser Zahlweise mit der **RSV+k@rte**.

Hunde

Hunde dürfen kostenlos mitgenommen werden.



bw-tarif – Ein Ziel, ein Ticket. Landesweit.

Der bw-tarif gilt in ganz Baden-Württemberg für alle verbundübergreifenden Fahrten in Regional- und Nahverkehrszügen, S-Bahnen und RegioBussen. Die Nutzung von Stadt- und Straßenbahnen sowie Bussen am Start- und Zielort ist eingeschlossen. Es genügt somit ein einziges Ticket für die gesamte Fahrt.

Im bw-tarif werden Einzelfahrschein, Tageskarten und Kombi-tickets angeboten, zudem Monats- und Jahreskarten sowie Jahresabonnements und Jobtickets. Auch das **MetropolTagesTicket** und das **Baden-Württemberg-Ticket** gehören als Tagestickets zum bw-tarif. Das MetropolTagesTicket gilt in der Metropolregion Stuttgart, also den acht beteiligten Verbänden rund um Stuttgart (so auch naldo). Das Baden-Württemberg-Ticket gilt in ganz Baden-Württemberg. Beide Tickets gelten montags bis freitags ab 9 Uhr, samstags, sonn- und feiertags bereits von 0 Uhr bis 3 Uhr des Folgetages und können von bis zu fünf gemeinsam reisenden Personen genutzt werden. Kinder unter sechs Jahren dürfen unentgeltlich mitgenommen werden. Es bestehen Mitnahmeregelungen für (Enkel-)Kinder unter 15 Jahren. Beide Tickets werden in den Bussen, an den Fahrscheinautomaten und den Verkaufsstellen im naldo verkauft.

Mehr Informationen unter www.bwtarif.de

Landesweite Fahrplanauskunft: 0800/2982743
Telefonische Fahrplanauskünfte für ganz Baden-Württemberg erteilt der bw-tarif-Kundenservice kostenlos rund um die Uhr.